

**MUNICIPIO CONSELHEIRO MAIRINCK ESTADO DO PARANÁ
COMISSÃO DE PREGOEIRO E EQUIPE DE APOIO
ATA DE PREGÃO PRESENCIAL Nº 036/2021**

I - OBJETO: Contratação de Empresa especializada em execução de serviços de engenharia elétrica compreendendo o levantamento topográfico, projetos, montagem de redes de média e baixa tensão, execução de atividades em rede energizada 13,8 kV e 34,5 kV, instalação de luminárias, e postes ornamentais com redes de energia elétrica subterrâneas, com fornecimento de mão de obra, material e equipamentos, para possível aquisição pelo Município de Conselheiro Mairinck.

O presente Pregão Presencial, cumpre o estabelecido na Lei 14.133/2021, Art 17 § 2º: (nova Lei de Licitações)

As licitações serão realizadas preferencialmente sob a forma eletrônica, admitida a utilização da forma presencial, desde que motivada, devendo a sessão pública ser registrada em ata e gravada em áudio e vídeo.

II - PREÂMBULO: Aos 28 dias do mês de maio do ano de 2021, às 08:30 horas, no Edifício da Prefeitura Municipal de Conselheiro Mairinck, Estado do Paraná, na Sala de Licitações, situada na Praça Otacílio Ferreira, nº 82, centro, sob a presidência do Pregoeiro Senhor Ilton Aparecido Inácio e equipe Equipe de Apoio Marcinio Messias Secretário Equipe de Apoio Portaria 005/2021, Adalto Aparecido Lopes Luiz Equipe de Apoio Portaria 005/2021, Florivaldo Petrini Equipe de Apoio Portaria 005/2021, Elsie de Souza Santos, Equipe de Apoio Portaria 005/2021, Sidnei Domingos Ferreira Equipe de Apoio Portaria 005/2021, nomeados pela Portaria 005/2021

Aberta a sessão, o senhor Pregoeiro deu boas vindas a todos e agradeceu a participação das empresas interessadas, ensejo em que fez a apresentação do grupo condutor dos trabalhos. Em seguida, deu-se início à fase de credenciamento, bem como recebeu a documentação que suporta o credenciamento das empresas licitantes, solicitando que todos os presentes rubricassem os documentos e, na sequência, procedeu-se ao exame dos documentos oferecidos pelo interessados presentes, visando à comprovação da existência de poderes para formulação de propostas e prática dos demais atos pertinentes ao certame. O referido credenciamento foi realizado:

III - EMPRESAS CREDENCIADAS:

G.S. Ormeneze de Oliveira - ME
09.286.645/0001-07
Rua Tiradentes, 1066 - CEP: 86430000 - BAIRRO:
Jardim Antonio Crespo CIDADE/UF: Santo Antônio
da Patrulha/RS
Pedro Rafael Souza Carvalho
107.053.379-36

STEL - SISTEMAS ELETRICOS LTDA
07.248.071/0001-57
R FRANCISCO DELGADO SANCHES, 305 LETRA
C - CEP: 86182130 - BAIRRO: JARDIM VITORIA
CIDADE/UF: Cambé/PR
RODOLFO KOSIENCZUK GOMES
091.587.939-50

As empresas atenderam as exigências editalícias quanto a fase de credenciamento. O representante da Empresa Eletrolomba Pedro Rafael de Souza Carvalho questionou sobre o espelho da Proposta de Preços da Empresa Stel, sendo informado pelo senhor pregoeiro se tratava de mero formalismo e que a Empresa Stel apresentou o documento, sendo o questionamento do senhor Pedro válido, porém acatado como formalismo


IV - LANCES FORMULADOS E LICITANTES VENCEDORES

Na sequência, de acordo com o disposto nos Art. 28 e 29 da lei 14.133/2021 A sessão e os lances foram seguidos e adjudados da seguinte forma como consta:

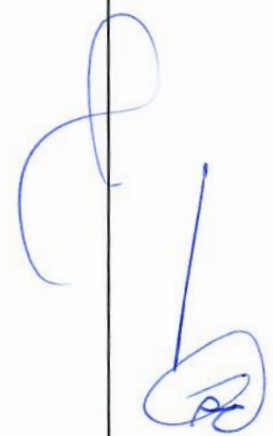


G.S. Ormeneze de Oliveira - ME						
Lote	Item	Produto/Produto	Marca	Quantidade	Preço unitário	Preço total
1	1	Execução de serviços de engenharia elétrica Contratação de empresa do Ramo, especializada para eventual Contratação de Empresa especializada em execução de serviços de engenharia elétrica compreendendo o levantamento topográfico, projetos, montagem de redes de média e baixa tensão, execução de atividades em rede energizada 13,8 kV e 34,5 kV, instalação de luminárias, e postes ornamentais com redes de energia elétrica subterrâneas, com fornecimento de mão de obra, material e equipamentos, para possível aquisição pelo Município de Conselheiro Mairinck, 1 ALÇA PRE-FORMADA PARA ESTAI 6,4MM Peça 0,168 2 ALÇA PRE-FORMADA PARA ESTAI 9,5MM Peça 0,394 3 ALÇA PRE-FORMADA CA-CAA 2 AWG Peça 0,113 4 ALÇA PRÉ-FORMADA CA-CAA 2/0 AWG Peça 0,257 5 ALÇA PRE-FORMADA CA-CAA 4 AWG Peça 0,096 6 ALÇA PRE-FORMADA CA-CAA 4/0 AWG Peça 0,364 7 ARMAÇÃO SEC. COM 1 ESTRIBO PESADA Peça 0,385 8 ARMAÇÃO SEC. COM 4 ESTRIBO PESADA Peça 1,737 9 ARRUELA ESPAÇADORA Peça 0,864 10 ARRUELA QUADRADA Peça 0,022 11 ARRUELA DE ALUMINIO 1 1/4" Peça 0,075 12 ARRUELA DE ALUMINIO 3/4" Peça 0,041 13 BRAÇO ANTI-BALANÇO 35 KV ESPAÇADOR Peça 1,610 14 BRAÇO C/	Mão de Obra Própria	1,00	187.560,00	187.560,00


	<p>GRAMPO DE SUSPENSÃO 52MM Peça 1,457 15 BRAÇO I.P. TIPO BR-1 Peça 1,749 16 BRAÇO I.P. TIPO BR-2 Peça 5,947 17 BRAÇO I.P. TIPO BR-3 Peça 9,060 18 BRAÇO TIPO L 34.5KV P/REDE COMPACTA Peça 2,584 19 BUCHA DE ALUMINIO 1 1/4" Peça 0,070 20 BUCHA DE ALUMINIO 3/4" Peça 0,027 21 CABEÇOTE DE ALUMINIO 1 1/4" Peça 0,487 22 CABO CA 4/0 AWG Kilo 0,938 23 CABO CA 2 AWG Kilo 0,993 24 CABO CAA04 AWG (86 KG/KM) Kilo 0,931 25 CABO COBRE ISOL. PVC 750V 2X1,5MM2 Metro 0,093 26 CABO COBRE C/ DUPLA ISOLAÇÃO EM XLPE - 2,5MM Metro 0,126 27 CABO DE ALUMINIO COBERTO 15KV 35MM² Metro 0,196 28 CABO DE ALUMINIO COBERTO 15KV 70MM² Metro 0,300 29 CABO DE ALUMINIO COBERTO 15KV 185MM² Metro 0,700 30 CABO DE ALUM. DUPLEX 16MM² Metro 0,118 31 CABO DE ALUM. DUPLEX 25MM² Metro 0,193 32 CABO DE ALUM. QUADRUPLEX 16 MM² Metro 0,238 33 CABO DE ALUM. QUADRUPLEX 25 MM² Metro 0,320 34 CABO DE ALUM. QUADRUPLEX 35 MM² Metro 0,460 35 CABO DE ALUM. QUADRUPLEX 70MM² Metro 0,834 36 CABO DE ALUM. QUADRUPLEX 120 COM NEUTRO 70MM² Metro 1,243 37 CABO DE ALUM. TRIPLEX 16MM² Metro 0,186 38 CABO DE ALUM. TRIPLEX 25MM² Metro 0,243 39 CABO DE</p>			
--	--	--	--	--



ALUM. TRIPLEX 35MM ² Metro 0,433 40 CABO DE COBRE COBERTO COM XLPE 16MM 15KV Metro 0,487 41 CABO DE COBRE ISOLADO 0,6/1KV 10MM ² Metro 0,169 42 CABO DE COBRE ISOLADO 0,6/1KV 16MM ² Metro 0,216 43 CABO DE COBRE ISOLADO 0,6/1KV 25MM ² Metro 0,353 44 CABO DE COBRE ISOLADO 0,6/1KV 35MM ² Metro 0,417 45 CABO DE COBRE ISOLADO 0,6/1KV 50MM ² Metro 0,592 46 CABO DE COBRE ISOLADO 0,6/1KV 70MM ² Metro 0,924 47 CABO DE COBRE ISOLADO 0,6/1KV 95MM ² Metro 1,188 48 CABO DE COBRE ISOLADO 0,6/1KV 120MM ² Metro 1,477 49 CABO DE COBRE ISOLADO 0,6/1KV 150MM ² Metro 1,743 50 CABO DE COBRE NÚ 16MM ² Kilo 0,342 51 CAIXA DE MEDIÇÃO POLICARB. C/LENTE CNPH Peça 9,561 52 CAIXA DE CONCRETO 0,30x0,30M Peça 1,702 53 CHAPA DE ESTAI Peça 0,221 54 CHAVE DE COMANDO EM GRUPO 30A Peça 11,536 55 CHAVE DE COMANDO EM GRUPO 50A Peça 10,536 56 CHAVE DE COMANDO EM GRUPO 100A Peça 15,083 57 CHAVE FUS DIST, TIPO C, 15KV C/PF PORCELANA Peça 17,081 58 CHAVE FUS DIST, TIPO C, 27KV C/PF PORCELANA Peça 9,500 59 CINTA CIRCULAR 150MM Peça 7,533 60 CINTA CIRCULAR 170MM Peça 0,516 61 CINTA CIRCULAR 190MM Peça 0,559 62 CINTA CIRCULAR 210MM				
---	--	--	--	--



	<p>Peça 0,626 63 CINTA CIRCULAR 230MM Peça 0,682 64 CINTA CIRCULAR 250MM Peça 0,764 65 CINTA CIRCULAR 270MM Peça 0,862 66 CINTA CIRCULAR 290MM Peça 0,881 67 CINTA CIRCULAR 310MM Peça 0,909 68 CINTA PLASTICA AUTO TRAVANTE Peça 0,161 69 CINTA DE AÇO INOX 1/2X0,5MM Peça 0,795 70 CONECTOR CUNHA 02X02AWG C/ CAPA (COMPACTA) Peça 0,240 71 CONECTOR CUHA 20CA-CAA / 2CA E 9,5 / 9,5 MM (CN10) Peça 0,306 72 CONECTOR CUNHA 40CA-40CAA / 40CA 150A (CN15) Peça 0,443 73 CONECTOR CUNHA RAMAL 20CA / 16MM - 6AWG Peça 0,298 74 CONECTOR CUNHA RAMAL 40CA / 50MM - 10AWG Peça 0,329 75 CONECTOR CUNHA TIPO I Peça 0,319 76 CONECTOR CUNHA TIPO II Peça 0,328 77 CONECTOR CUNHA TIPO III Peça 0,186 78 CONECTOR CUNHA TIPO A IP E RAMAL Peça 0,198 79 CONECTOR CUNHA TIPO C IP E RAMAL Peça 0,233 80 CONECTOR CUNHA TIPO D IP E RAMAL Peça 0,252 81 CONECTOR CUNHA TIPO L IP E RAMAL Peça 0,255 82 CONECTOR TERMINAL COMPRESSÃO CA CAA 4/0 AWG 2F Peça 0,485 83 CONECTOR CUNHA 20CA/CAA / 20CA E 40CA-CAA / 2CA Peça 0,494 84 CONECTOR CUNHA 4CA-CAA / 4CA-CAA CN12 VERMELHO Peça 0,320 85 CONECTOR CUNHA 2CA-35MM / 2CA E 9MM / 6,4MM Peça 0,127 86 CONECTOR</p>				
--	--	--	--	--	--



	<p>TERMINAL COMPRESSÃO CA CAA 2 AWG IF Peça 0,459 87 CONECTOR TERMINAL DE COMPRESSÃO CU 16MM² Peça 0,522 88 CONECTOR GRAMPO DERIV. LINHA VIVA Peça 1,300 89 CONECTOR DERIV. CUNHA BIMETALICO 2CA,4CA X 6-16MM Peça 0,310 90 CONECTOR PERFURANTE 16- 70MM² X 1,5-10MM² Peça 0,335 91 CONECTOR PERFURANTE 16- 70MM² X 6,0-35MM² Peça 0,401 92 CONECTOR PERFURANTE 35- 70MM² X 35-70MM² Peça 0,504 93 CONECTOR PERFURANTE 50- 120MM² X 50-120MM² Peça 0,648 94 CONECTOR TERMINAL 2/0 AWG;CA/CAA/ 70MM 2 FUIROS Peça 0,530 95 CONECTOR TIPO "GAR" P/ ATERRAMENTO Peça 0,660 96 CONECTOR ATERRAMENTO CUNHA; FIO 16/ HASTE 1/2 Peça 0,330 97 CONECTOR ATERRAMENTO CUNHA; FIO 16/ FIO 16 Peça 0,188 98 CONECTOR SPLIT BOLT 16MM² Peça 0,133 99 CONJUNTO DE ILUMINAÇÃO PUBLICA REBAIXADA Peça 13,516 100 CORDOALHA DE AÇO 6,4MM Kilo 0,387 101 CORDOALHA DE AÇO 9,5MM Kilo 0,451 102 CRUZETA DE CONCRETO RETANG. 2.0M 250DAN Peça 1,830 103 DISJUNTOR MONOFASICO 50A Peça 0,508 104 DISJUNTOR BIFÁSICO 50A Peça 1,564 105 DISJUNTOR BIFÁSICO 70A Peça 1,952 106</p>				
--	---	--	--	--	--

	<p>DISJUNTOR TRIFÁSICO 80A Peça 2,982 107 DISJUNTOR TRIFÁSICO 125A Peça 7,066 108 ELETRODUTO CORRUGADO 3/4" Metro 0,115 109 ELETRODUTO CORRUGADO 1" Metro 0,159 110 ELETRODUTO CORRUGADO 1.1/2" Metro 0,177 111 ELETRODUTO CORRUGADO 2" Metro 0,185 112 ELETRODUTO CORRUGADO 3" Metro 0,210 113 ELETRODUTO CORRUGADO 4" Metro 0,483 114 ELETRODUTO DE PVC 1 1/4" Peça 0,853 115 ELETRODUTO DE PVC 3/4" Peça 0,197 116 ELO FUSIVEL 500MM 1A TIPO H Peça 0,359 117 ELO FUSIVEL 500MM 2A TIPO H Peça 0,362 118 ELO FUSIVEL 500MM 3 A TIPO H Peça 0,371 119 ELO FUSIVEL 500MM 5A TIPO H Peça 0,533 120 ELO FUSIVEL 500MM 6 A TIPO K Peça 0,532 121 ESPAÇADOR LOSANGULAR 15 KV COM ANEL Peça 0,868 122 ESPAÇADOR LOSANGULAR 35 KV COM ANEL Peça 2,463 123 ESTRIBO CONECTOR DERIVAÇÃO CUNHA AL 2CA / CAA Peça 0,721 124 ESTRIBO CONECTOR DERIVAÇÃO CUNHA AL 20CA/CAA Peça 1,322 125 ESTRIBO CONECTOR DERIVAÇÃO CUNHA AL 336CA Peça 1,213 126 ESTRIBO CONECTOR DERIVAÇÃO CUNHA AL 4 CAA Peça 0,449 127 ESTRIBO PARA ESPAÇADOR LOSANGULAR Peça 0,559 128 FECHO DE</p>				
--	---	--	--	--	--



P

A

	<p>FITA DE AÇO INOX Peça 0,037 129 FIO DE AÇO COBREADO 16MM Kilo 1,687 130 FIO AMARRAÇÃO CA 4 AWG Kilo 0,917 131 FIO ALUMINIO COBERTO 10MM² P/ AMARRAÇÃO Metro 0,117 132 FITA ELETRICA ALTA- TENSAO ROLO 10M Peça 0,796 133 FITA ISOLANTE ROLO 20M Peça 0,167 134 FITA ISOLANTE ROLO 5M - COLORIDA (AM-VM- BR-AZ) Peça 0,147 135 FIXADOR DE PERFIL U Peça 1,079 136 FIXADOR PRE- FORMADO C. POSTE 6.4MM Peça 0,233 137 GANCHO OLHAL Peça 0,304 138 GEORREFERENCIAME NTO DE ILUMINAÇÃO PÚBLICA, POR PONTO Unidade 0,260 139 GRAMPO DE ANCORAGEM P/ CABO 02 XLPE 15 KV Peça 1,543 140 GRAMPO DE ANCORAGEM P/ CABO 70 XLPE 15 KV Peça 2,155 141 HASTE ATERRAMENTO AÇO- COBRE 2.4M Peça 1,813 142 ISOLADOR C/ PINO UNIVERSAL 35 KV POLIMERICICO Peça 2,928 143 ISOLADOR C/ PINO UNIVERSAL 15 KV POLIMERICICO Peça 1,281 144 ISOLADOR DE ANCORAGEM 15 KV - BASTÃO POLIMERICICO Peça 1,973 145 ISOLADOR DE ANCORAGEM 35 KV - BASTÃO POLIMERICICO Peça 2,790 146 ISOLADOR PILAR POLIMERICICO 13,8KV Peça 3,960 147 ISOLADOR PILAR POLIMERICICO 34,5KV MONOCORPO EXT Peça 4,863 148 ISOLADOR PILAR PORCELANA 15 KV Peça 2,433 149 ISOLADOR PILAR PORCELANA 35KV</p>				
--	---	--	--	--	--



	<p>170NBI Peça 4,730 150 ISOLADOR ROLDANA Peça 0,390 151 LAÇO DE TOPO, CA E CAA - 2/0 AWG 15 KV Peça 0,135 152 LAÇO DE TOPO, CA E CAA - 2AWG 15KV Peça 0,162 153 LAÇO DE TOPO, CA E CAA - 4 AWG Peça 0,121 154 LAÇO PRE- FORMADO ROLDANA CA 2 AWG Peça 0,145 155 LAÇO PRE- FORMADO ROLDANA CA 2/0 AWG Peça 0,181 156 LAMPADA VSO 70 W Peça 0,907 157 LAMPADA VSO 100W Peça 0,997 158 LAMPADA VSO 150W Peça 0,953 159 LAMPADA VSO 250W Peça 1,438 160 LAMPADA VSO 400W Peça 1,491 161 LUMINARIA DE LED 30W - 5 ANOS DE GARANTIA E CERTIFICAÇÃO NO INMETRO Peça 21,368 162 LUMINARIA DE LED 50W - 5 ANOS DE GARANTIA E CERTIFICAÇÃO NO INMETRO Peça 23,582 163 LUMINARIA DE LED 70W - 5 ANOS DE GARANTIA E CERTIFICAÇÃO NO INMETRO Peça 25,832 164 LUMINARIA DE LED 100W - 5 ANOS DE GARANTIA E CERTIFICAÇÃO NO INMETRO Peça 29,910 165 LUMINARIA DE LED 120W - 5 ANOS DE GARANTIA E CERTIFICAÇÃO NO INMETRO Peça 31,350 166 LUMINARIA DE LED 150W - 5 ANOS DE GARANTIA E CERTIFICAÇÃO NO INMETRO Peça 35,500 167 LUMINARIA DE LED ORNAMENTAL - 5 ANOS DE GARANTIA Peça 61,185 168 LUMINARIA TIPO LM-1 Peça 3,177 169</p>				
--	---	--	--	--	--



LUMINARIA TIPO LM-3 Peça 4,138 170 LUMINARIA TIPO LM-8 Peça 6,656 171 LUMINARIA GLOBO REPUBLICANO Peça 8,362 172 LUVA P/ ELETRODUTO DE PVC 3/4" Peça 0,200 173 LUVA DE EMENDA CA 2 AWG Peça 0,125 174 LUVA DE EMENDA CA 2/0 AWG Peça 0,385 175 LUVA DE EMENDA CA 4/0 AWG Peça 1,548 176 LUVA DE EMENDA CAA 4 AWG Peça 0,446 177 LUVA DE EMENDA CAA 2/0 AWG Peça 1,185 178 LUVA DE EMENDA CAA 4/0 AWG Peça 1,891 179 MANILHA SAPATILHA Peça 0,656 180 MAO FRANCESA PERFILADA - 38X5X993MM Peça 0,965 181 MAO FRANCESA PLANA 5X32X619MM Peça 0,277 182 MASSA ISOL. ELETRICO Rolo 4,123 183 MEDIÇÃO MONAFASICA 50A Unidade 46,576 184 MEDIÇÃO MONAFASICA 63A Unidade 47,781 185 MEDIÇÃO MONAFASICA 50A - RURAL Unidade 48,521 186 MEDIÇÃO MONAFASICA 70A - RURAL Unidade 55,950 187 MEDIÇÃO MONAFASICA 100A - RURAL Unidade 59,350 188 MEDIÇÃO BIFASICA 50A Unidade 47,020 189 MEDIÇÃO TRIFASICA 50A Unidade 54,442 190 MEDIÇÃO TRIFASICA 100A Unidade 57,374 191 MEDIÇÃO TRIFASICA 150A Unidade 102,191 192 MEDIÇÃO TRIFASICA 200A Unidade 121,225 193 PARAFUSO CABEÇAABAUADA 45MM Peça 0,178 194 PARAFUSO				
--	--	--	--	--



	CABEÇA ABAULADA 70MM Peça 0,192 195 PARAFUSO CABEÇA QUADRADA 125MM Peça 0,296 196 PARAFUSO CABEÇA QUADRADA 150MM Peça 0,480 197 PARAFUSO CABEÇA QUADRADA 200MM Peça 0,384 198 PARAFUSO CABEÇA QUADRADA 250MM Peça 0,396 199 PARAFUSO CABEÇA QUADRADA 300MM Peça 0,568 200 PARAFUSO CABEÇA QUADRADA 350MM Peça 0,566 201 PARAFUSO CABEÇA QUADRADA 400MM Peça 0,600 202 PARAFUSO CABEÇA QUADRADA 40MM Peça 0,280 203 PARAFUSO ROSCA DUPLA 150 MM Peça 0,348 204 PARAFUSO ROSCA DUPLA 200 MM Peça 0,402 205 PARAFUSO ROSCA DUPLA 250 MM Peça 0,452 206 PARAFUSO ROSCA DUPLA 300 MM Peça 0,518 248 SUPORTE PARA 02 LUMINÁRIA Peça 6,360 249 TERMINAL DE APERTO 16MM ² Peça 0,181 250 TERMINAL DE PINO TCM CURTO 16MM ² Peça 0,449 251 TRANSFORMADOR TRIFASICO 45KVA 13,2KV 220/127V Peça 236,969 252 TRANSFORMADOR TRIFASICO 75KVA 13,2KV 220/127V Peça 309,215 253 TRANSFORMADOR TRIFASICO 112,5KVA 13,2KV 220/127V Peça 432,031 254 TRANSFORMADOR TRIFASICO 150KVA 13,2KV 220/127V Peça 491,708				
Total por Lote				187.560,00	
TOTAL				187.560,00	



STEL - SISTEMAS ELETRICOS LTDA						
Lote	Item	Produto/Produto	Marca	Quantidade	Preço unitário	Preço total
1	1	Execução de serviços de engenharia elétrica Contratação de empresa do Ramo, especializada para eventual Contratação de Empresa especializada em execução de serviços de engenharia elétrica compreendendo o levantamento topográfico, projetos, montagem de redes de média e baixa tensão, execução de atividades em rede energizada 13,8 kV e 34,5 kV, instalação de luminárias, e postes ornamentais com redes de energia elétrica subterrâneas, com fornecimento de mão de obra, material e equipamentos, para possível aquisição pelo Município de Conselheiro Mairinck, 1 ALÇA PRE-FORMADA PARA ESTAI 6,4MM Peça 0,168 2 ALÇA PRE-FORMADA PARA ESTAI 9,5MM Peça 0,394 3 ALÇA PRE-FORMADA CA-CAA 2 AWG Peça 0,113 4 ALÇA PRÉ-FORMADA CA-CAA 2/0 AWG Peça 0,257 5 ALÇA PRE-FORMADA CA-CAA 4 AWG Peça 0,096 6 ALÇA PRE-FORMADA CA-CAA 4/0 AWG Peça 0,364 7 ARMAÇÃO SEC. COM 1 ESTRIBO PESADA Peça 0,385 8 ARMAÇÃO SEC. COM 4 ESTRIBO PESADA Peça 1,737 9 ARRUELA ESPAÇADORA Peça 0,864 10 ARRUELA QUADRADA Peça 0,022 11 ARRUELA DE ALUMINIO 1 1/4" Peça 0,075 12 ARRUELA DE ALUMINIO 3/4" Peça 0,041 13 BRAÇO ANTI-BALANÇO 35 KV ESPAÇADOR Peça 1,610 14 BRAÇO C/ GRAMPO DE	STEL	1,00	172.415,23	172.415,23

Pr

Handwritten signature and initials in blue ink.

Handwritten mark in blue ink.

	<p>SUSPENSÃO 52MM Peça 1,457 15 BRAÇO I.P. TIPO BR-1 Peça 1,749 16 BRAÇO I.P. TIPO BR-2 Peça 5,947 17 BRAÇO I.P. TIPO BR-3 Peça 9,060 18 BRAÇO TIPO L 34.5KV P/REDE COMPACTA Peça 2,584 19 BUCHA DE ALUMINIO 1 1/4" Peça 0,070 20 BUCHA DE ALUMINIO 3/4" Peça 0,027 21 CABEÇOTE DE ALUMINIO 1 1/4" Peça 0,487 22 CABO CA 4/0 AWG Kilo 0,938 23 CABO CA 2 AWG Kilo 0,993 24 CABO CAA04 AWG (86 KG/KM) Kilo 0,931 25 CABO COBRE ISOL. PVC 750V 2X1,5MM2 Metro 0,093 26 CABO COBRE C/ DUPLA ISOLAÇÃO EM XLPE - 2,5MM Metro 0,126 27 CABO DE ALUMINIO COBERTO 15KV 35MM² Metro 0,196 28 CABO DE ALUMINIO COBERTO 15KV 70MM² Metro 0,300 29 CABO DE ALUMINIO COBERTO 15KV 185MM² Metro 0,700 30 CABO DE ALUM. DUPLEX 16MM² Metro 0,118 31 CABO DE ALUM. DUPLEX 25MM² Metro 0,193 32 CABO DE ALUM. QUADRUPLEX 16 MM² Metro 0,238 33 CABO DE ALUM. QUADRUPLEX 25 MM² Metro 0,320 34 CABO DE ALUM. QUADRUPLEX 35 MM² Metro 0,460 35 CABO DE ALUM. QUADRUPLEX 70MM² Metro 0,834 36 CABO DE ALUM. QUADRUPLEX 120 COM NEUTRO 70MM² Metro 1,243 37 CABO DE ALUM. TRIPLEX 16MM² Metro 0,186 38 CABO DE ALUM. TRIPLEX 25MM² Metro 0,243 39 CABO DE ALUM. TRIPLEX 35MM²</p>				
--	---	--	--	--	--



	<p>Metro 0,433 40 CABO DE COBRE COBERTO COM XLPE 16MM 15KV Metro 0,487 41 CABO DE COBRE ISOLADO 0,6/1KV 10MM² Metro 0,169 42 CABO DE COBRE ISOLADO 0,6/1KV 16MM² Metro 0,216 43 CABO DE COBRE ISOLADO 0,6/1KV 25MM² Metro 0,353 44 CABO DE COBRE ISOLADO 0,6/1KV 35MM² Metro 0,417 45 CABO DE COBRE ISOLADO 0,6/1KV 50MM² Metro 0,592 46 CABO DE COBRE ISOLADO 0,6/1KV 70MM² Metro 0,924 47 CABO DE COBRE ISOLADO 0,6/1KV 95MM² Metro 1,188 48 CABO DE COBRE ISOLADO 0,6/1KV 120MM² Metro 1,477 49 CABO DE COBRE ISOLADO 0,6/1KV 150MM² Metro 1,743 50 CABO DE COBRE NÚ 16MM² Kilo 0,342 51 CAIXA DE MEDIÇÃO POLICARB. C/LENTE CNPH Peça 9,561 52 CAIXA DE CONCRETO 0,30x0,30M Peça 1,702 53 CHAPA DE ESTAI Peça 0,221 54 CHAVE DE COMANDO EM GRUPO 30A Peça 11,536 55 CHAVE DE COMANDO EM GRUPO 50A Peça 10,536 56 CHAVE DE COMANDO EM GRUPO 100A Peça 15,083 57 CHAVE FUS DIST, TIPO C, 15KV C/PF PORCELANA Peça 17,081 58 CHAVE FUS DIST, TIPO C, 27KV C/PF PORCELANA Peça 9,500 59 CINTA CIRCULAR 150MM Peça 7,533 60 CINTA CIRCULAR 170MM Peça 0,516 61 CINTA CIRCULAR 190MM Peça 0,559 62 CINTA CIRCULAR 210MM Peça 0,626 63 CINTA</p>				
--	--	--	--	--	--

f



o

	<p>CIRCULAR 230MM Peça 0,682 64 CINTA CIRCULAR 250MM Peça 0,764 65 CINTA CIRCULAR 270MM Peça 0,862 66 CINTA CIRCULAR 290MM Peça 0,881 67 CINTA CIRCULAR 310MM Peça 0,909 68 CINTA PLASTICA AUTO TRAVANTE Peça 0,161 69 CINTA DE AÇO INOX 1/2X0,5MM Peça 0,795 70 CONECTOR CUNHA 02X02AWG C/ CAPA (COMPACTA) Peça 0,240 71 CONECTOR CUHA 20CA-CAA / 2CA E 9,5 / 9,5 MM (CN10) Peça 0,306 72 CONECTOR CUNHA 40CA-40CAA / 40CA 150A (CN15) Peça 0,443 73 CONECTOR CUNHA RAMAL 20CA / 16MM - 6AWG Peça 0,298 74 CONECTOR CUNHA RAMAL 40CA / 50MM - 10AWG Peça 0,329 75 CONECTOR CUNHA TIPO I Peça 0,319 76 CONECTOR CUNHA TIPO II Peça 0,328 77 CONECTOR CUNHA TIPO III Peça 0,186 78 CONECTOR CUNHA TIPO A IP E RAMAL Peça 0,198 79 CONECTOR CUNHA TIPO C IP E RAMAL Peça 0,233 80 CONECTOR CUNHA TIPO D IP E RAMAL Peça 0,252 81 CONECTOR CUNHA TIPO L IP E RAMAL Peça 0,255 82 CONECTOR TERMINAL COMPRESSÃO CA CAA 4/0 AWG 2F Peça 0,485 83 CONECTOR CUNHA 20CA/CAA / 20CA E 40CA-CAA / 2CA Peça 0,494 84 CONECTOR CUNHA 4CA-CAA / 4CA-CAA CN12 VERMELHO Peça 0,320 85 CONECTOR CUNHA 2CA-35MM / 2CA E 9MM / 6,4MM Peça 0,127 86 CONECTOR TERMINAL</p>				
--	---	--	--	--	--




	<p>COMPRESSÃO CA CAA 2 AWG IF Peça 0,459 87 CONECTOR TERMINAL DE COMPRESSÃO CU 16MM² Peça 0,522 88 CONECTOR GRAMPO DERIV. LINHA VIVA Peça 1,300 89 CONECTOR DERIV. CUNHA BIMETALICO 2CA,4CA X 6-16MM Peça 0,310 90 CONECTOR PERFURANTE 16- 70MM² X 1,5-10MM² Peça 0,335 91 CONECTOR PERFURANTE 16- 70MM² X 6,0-35MM² Peça 0,401 92 CONECTOR PERFURANTE 35- 70MM² X 35-70MM² Peça 0,504 93 CONECTOR PERFURANTE 50- 120MM² X 50-120MM² Peça 0,648 94 CONECTOR TERMINAL 2/0 AWG;CA/CAA/ 70MM 2 FUIROS Peça 0,530 95 CONECTOR TIPO "GAR" P/ ATERRAMENTO Peça 0,660 96 CONECTOR ATERRAMENTO CUNHA; FIO 16/ HASTE 1/2 Peça 0,330 97 CONECTOR ATERRAMENTO CUNHA; FIO 16/ FIO 16 Peça 0,188 98 CONECTOR SPLIT BOLT 16MM² Peça 0,133 99 CONJUNTO DE ILUMINAÇÃO PUBLICA REBAIXADA Peça 13,516 100 CORDOALHA DE AÇO 6,4MM Kilo 0,387 101 CORDOALHA DE AÇO 9,5MM Kilo 0,451 102 CRUZETA DE CONCRETO RETANG. 2.0M 250DAN Peça 1,830 103 DISJUNTOR MONOFASICO 50A Peça 0,508 104 DISJUNTOR BIFÁSICO 50A Peça 1,564 105 DISJUNTOR BIFÁSICO 70A Peça 1,952 106 DISJUNTOR</p>				
--	--	--	--	--	--



	TRIFÁSICO 80A Peça 2,982 107 DISJUNTOR TRIFÁSICO 125A Peça 7,066 108 ELETRODUTO CORRUGADO 3/4" Metro 0,115 109 ELETRODUTO CORRUGADO 1" Metro 0,159 110 ELETRODUTO CORRUGADO 1.1/2" Metro 0,177 111 ELETRODUTO CORRUGADO 2" Metro 0,185 112 ELETRODUTO CORRUGADO 3" Metro 0,210 113 ELETRODUTO CORRUGADO 4" Metro 0,483 114 ELETRODUTO DE PVC 1 1/4" Peça 0,853 115 ELETRODUTO DE PVC 3/4" Peça 0,197 116 ELO FUSIVEL 500MM 1A TIPO H Peça 0,359 117 ELO FUSIVEL 500MM 2A TIPO H Peça 0,362 118 ELO FUSIVEL 500MM 3 A TIPO H Peça 0,371 119 ELO FUSIVEL 500MM 5A TIPO H Peça 0,533 120 ELO FUSIVEL 500MM 6 A TIPO K Peça 0,532 121 ESPAÇADOR LOSANGULAR 15 KV COM ANEL Peça 0,868 122 ESPAÇADOR LOSANGULAR 35 KV COM ANEL Peça 2,463 123 ESTRIBO CONECTOR DERIVAÇÃO CUNHA AL 2CA / CAA Peça 0,721 124 ESTRIBO CONECTOR DERIVAÇÃO CUNHA AL 20CA/CAA Peça 1,322 125 ESTRIBO CONECTOR DERIVAÇÃO CUNHA AL 336CA Peça 1,213 126 ESTRIBO CONECTOR DERIVAÇÃO CUNHA AL 4 CAA Peça 0,449 127 ESTRIBO PARA ESPAÇADOR LOSANGULAR Peça 0,559 128 FECHO DE FITA DE AÇO INOX				
--	---	--	--	--	--

P

	<p>Peça 0,037 129 FIO DE AÇO COBREDO 16MM Kilo 1,687 130 FIO AMARRAÇÃO CA 4 AWG Kilo 0,917 131 FIO ALUMINIO COBERTO 10MM² P/ AMARRAÇÃO Metro 0,117 132 FITA ELETRICA ALTA-TENSAO ROLO 10M Peça 0,796 133 FITA ISOLANTE ROLO 20M Peça 0,167 134 FITA ISOLANTE ROLO 5M - COLORIDA (AM-VM-BR-AZ) Peça 0,147 135 FIXADOR DE PERFIL U Peça 1,079 136 FIXADOR PRE-FORMADO C. POSTE 6.4MM Peça 0,233 137 GANCHO OLHAL Peça 0,304 138 GEORREFERENCIAMENTO DE ILUMINAÇÃO PÚBLICA, POR PONTO Unidade 0,260 139 GRAMPO DE ANCORAGEM P/ CABO 02 XLPE 15 KV Peça 1,543 140 GRAMPO DE ANCORAGEM P/ CABO 70 XLPE 15 KV Peça 2,155 141 HASTE ATERRAMENTO AÇO-COBRE 2.4M Peça 1,813 142 ISOLADOR C/ PINO UNIVERSAL 35 KV POLIMERICICO Peça 2,928 143 ISOLADOR C/ PINO UNIVERSAL 15 KV POLIMERICICO Peça 1,281 144 ISOLADOR DE ANCORAGEM 15 KV - BASTÃO POLIMERICICO Peça 1,973 145 ISOLADOR DE ANCORAGEM 35 KV - BASTÃO POLIMERICICO Peça 2,790 146 ISOLADOR PILAR POLIMERICICO 13,8KV Peça 3,960 147 ISOLADOR PILAR POLIMERICICO 34,5KV MONOCORPO EXT Peça 4,863 148 ISOLADOR PILAR PORCELANA 15 KV Peça 2,433 149 ISOLADOR PILAR PORCELANA 35KV 170NBI Peça 4,730 150</p>				
--	--	--	--	--	--



	<p>ISOLADOR ROLDANA Peça 0,390 151 LAÇO DE TOPO, CA E CAA - 2/0 AWG 15 KV Peça 0,135 152 LAÇO DE TOPO, CA E CAA - 2AWG 15KV Peça 0,162 153 LAÇO DE TOPO, CA E CAA - 4 AWG Peça 0,121 154 LAÇO PRE- FORMADO ROLDANA CA 2 AWG Peça 0,145 155 LAÇO PRE- FORMADO ROLDANA CA 2/0 AWG Peça 0,181 156 LAMPADA VSO 70 W Peça 0,907 157 LAMPADA VSO 100W Peça 0,997 158 LAMPADA VSO 150W Peça 0,953 159 LAMPADA VSO 250W Peça 1,438 160 LAMPADA VSO 400W Peça 1,491 161 LUMINARIA DE LED 30W - 5 ANOS DE GARANTIA E CERTIFICAÇÃO NO INMETRO Peça 21,368 162 LUMINARIA DE LED 50W - 5 ANOS DE GARANTIA E CERTIFICAÇÃO NO INMETRO Peça 23,582 163 LUMINARIA DE LED 70W - 5 ANOS DE GARANTIA E CERTIFICAÇÃO NO INMETRO Peça 25,832 164 LUMINARIA DE LED 100W - 5 ANOS DE GARANTIA E CERTIFICAÇÃO NO INMETRO Peça 29,910 165 LUMINARIA DE LED 120W - 5 ANOS DE GARANTIA E CERTIFICAÇÃO NO INMETRO Peça 31,350 166 LUMINARIA DE LED 150W - 5 ANOS DE GARANTIA E CERTIFICAÇÃO NO INMETRO Peça 35,500 167 LUMINARIA DE LED ORNAMENTAL - 5 ANOS DE GARANTIA Peça 61,185 168 LUMINARIA TIPO LM-1 Peça 3,177 169 LUMINARIA TIPO LM-3</p>				
--	---	--	--	--	--





	<p>Peça 4,138 170 LUMINARIA TIPO LM-8 Peça 6,656 171 LUMINARIA GLOBO REPUBLICANO Peça 8,362 172 LUVA P/ ELETRODUTO DE PVC 3/4" Peça 0,200 173 LUVA DE EMENDA CA 2 AWG Peça 0,125 174 LUVA DE EMENDA CA 2/0 AWG Peça 0,385 175 LUVA DE EMENDA CA 4/0 AWG Peça 1,548 176 LUVA DE EMENDA CAA 4 AWG Peça 0,446 177 LUVA DE EMENDA CAA 2/0 AWG Peça 1,185 178 LUVA DE EMENDA CAA 4/0 AWG Peça 1,891 179 MANILHA SAPATILHA Peça 0,656 180 MAO FRANCESA PERFILADA - 38X5X993MM Peça 0,965 181 MAO FRANCESA PLANA 5X32X619MM Peça 0,277 182 MASSA ISOL. ELETRICO Rolo 4,123 183 MEDIÇÃO MONAFASICA 50A Unidade 46,576 184 MEDIÇÃO MONAFASICA 63A Unidade 47,781 185 MEDIÇÃO MONAFASICA 50A - RURAL Unidade 48,521 186 MEDIÇÃO MONAFASICA 70A - RURAL Unidade 55,950 187 MEDIÇÃO MONAFASICA 100A - RURAL Unidade 59,350 188 MEDIÇÃO BIFASICA 50A Unidade 47,020 189 MEDIÇÃO TRIFASICA 50A Unidade 54,442 190 MEDIÇÃO TRIFASICA 100A Unidade 57,374 191 MEDIÇÃO TRIFASICA 150A Unidade 102,191 192 MEDIÇÃO TRIFASICA 200A Unidade 121,225 193 PARAFUSO CABEÇAABAULADA 45MM Peça 0,178 194 PARAFUSO CABEÇAABAULADA</p>				
--	---	--	--	--	--

FE

	70MM Peça 0,192 195 PARAFUSO CABEÇA QUADRADA 125MM Peça 0,296 196 PARAFUSO CABEÇA QUADRADA 150MM Peça 0,480 197 PARAFUSO CABEÇA QUADRADA 200MM Peça 0,384 198 PARAFUSO CABEÇA QUADRADA 250MM Peça 0,396 199 PARAFUSO CABEÇA QUADRADA 300MM Peça 0,568 200 PARAFUSO CABEÇA QUADRADA 350MM Peça 0,566 201 PARAFUSO CABEÇA QUADRADA 400MM Peça 0,600 202 PARAFUSO CABEÇA QUADRADA 40MM Peça 0,280 203 PARAFUSO ROSCA DUPLA 150 MM Peça 0,348 204 PARAFUSO ROSCA DUPLA 200 MM Peça 0,402 205 PARAFUSO ROSCA DUPLA 250 MM Peça 0,452 206 PARAFUSO ROSCA DUPLA 300 MM Peça 0,518 248 SUPORTE PARA 02 LUMINÁRIA Peça 6,360 249 TERMINAL DE APERTO 16MM ² Peça 0,181 250 TERMINAL DE PINO TCM CURTO 16MM ² Peça 0,449 251 TRANSFORMADOR TRIFASICO 45KVA 13,2KV 220/127V Peça 236,969 252 TRANSFORMADOR TRIFASICO 75KVA 13,2KV 220/127V Peça 309,215 253 TRANSFORMADOR TRIFASICO 112,5KVA 13,2KV 220/127V Peça 432,031 254 TRANSFORMADOR TRIFASICO 150KVA 13,2KV 220/127V Peça 491,708				
Total por Lote				172.415,23	
TOTAL				172.415,23	

G.S. Ormeneze de Oliveira - ME								
Classificação	Lote	Item	Código do produto	Nome do produto/serviço	Valor do item	Situação	Status no item	Justificativa
2	1	1	23741	Execução de serviços de engenharia elétrica Contratação de empresa do Ramo, especializada para eventual Contratação de Empresa especializada em execução de serviços de engenharia elétrica compreendendo o levantamento topográfico, projetos, montagem de redes de média e baixa tensão, execução de atividades em rede energizada 13,8 kV e 34,5 kV, instalação de luminárias, e postes ornamentais com redes de energia elétrica subterrâneas, com fornecimento de mão de obra, material e equipamentos, para possível aquisição pelo Município de Conselheiro Mairinck, 1 ALÇA PRE-FORMADA PARA ESTAI 6,4MM Peça 0,168 2 ALÇA PRE-FORMADA PARA ESTAI 9,5MM Peça 0,394 3 ALÇA PRE-FORMADA CACAA 2 AWG Peça 0,113 4 ALÇA PRÉ-FORMADA CACAA 2/0 AWG Peça 0,257 5 ALÇA PRE-FORMADA CACAA 4 AWG Peça 0,096 6 ALÇA PRE-FORMADA CACAA 4/0 AWG Peça 0,364 7 ARMAÇÃO SEC. COM 1 ESTRIBO PESADA Peça 0,385 8 ARMAÇÃO SEC. COM 4 ESTRIBO PESADA Peça 1,737 9 ARRUELA ESPAÇADORA Peça 0,864 10 ARRUELA QUADRADA Peça 0,022 11 ARRUELA DE ALUMINIO 1 1/4" Peça 0,075 12 ARRUELA DE ALUMINIO 3/4" Peça 0,041 13 BRAÇO ANTI-BALANÇO 35 KV ESPAÇADOR Peça 1,610 14 BRAÇO C/ GRAMPO DE SUSPENSÃO 52MM Peça 1,457 15 BRAÇO I.P. TIPO BR-1 Peça 1,749 16 BRAÇO I.P. TIPO BR-2 Peça 5,947 17 BRAÇO I.P. TIPO BR-3 Peça 9,060 18 BRAÇO TIPO L 34.5KV P/REDE COMPACTA Peça 2,584 19 BUCHA DE ALUMINIO 1 1/4"	187.560,00	Classificado	Classificado	

				<p>Peça 0,070 20 BUCHA DE ALUMINIO 3/4" Peça 0,027 21 CABEÇOTE DE ALUMINIO 1 1/4" Peça 0,487 22 CABO CA 4/0 AWG Kilo 0,938 23 CABO CA 2 AWG Kilo 0,993 24 CABO CAA04 AWG (86 KG/KM) Kilo 0,931 25 CABO COBRE ISOL. PVC 750V 2X1,5MM2 Metro 0,093 26 CABO COBRE C/ DUPLA ISOLAÇÃO EM XLPE - 2,5MM Metro 0,126 27 CABO DE ALUMINIO COBERTO 15KV 35MM² Metro 0,196 28 CABO DE ALUMINIO COBERTO 15KV 70MM² Metro 0,300 29 CABO DE ALUMINIO COBERTO 15KV 185MM² Metro 0,700 30 CABO DE ALUM. DUPLEX 16MM² Metro 0,118 31 CABO DE ALUM. DUPLEX 25MM² Metro 0,193 32 CABO DE ALUM. QUADRUPLEX 16 MM² Metro 0,238 33 CABO DE ALUM. QUADRUPLEX 25 MM² Metro 0,320 34 CABO DE ALUM. QUADRUPLEX 35 MM² Metro 0,460 35 CABO DE ALUM. QUADRUPLEX 70MM² Metro 0,834 36 CABO DE ALUM. QUADRUPLEX 120 COM NEUTRO 70MM² Metro 1,243 37 CABO DE ALUM. TRIPLEX 16MM² Metro 0,186 38 CABO DE ALUM. TRIPLEX 25MM² Metro 0,243 39 CABO DE ALUM. TRIPLEX 35MM² Metro 0,433 40 CABO DE COBRE COBERTO COM XLPE 16MM 15KV Metro 0,487 41 CABO DE COBRE ISOLADO 0,6/1KV 10MM² Metro 0,169 42 CABO DE COBRE ISOLADO 0,6/1KV 16MM² Metro 0,216 43 CABO DE COBRE ISOLADO 0,6/1KV 25MM² Metro 0,353 44 CABO DE COBRE ISOLADO 0,6/1KV 35MM² Metro 0,417 45 CABO DE COBRE ISOLADO 0,6/1KV 50MM² Metro 0,592 46 CABO DE COBRE ISOLADO 0,6/1KV 70MM² Metro 0,924 47 CABO DE COBRE ISOLADO 0,6/1KV 95MM² Metro 1,188 48 CABO DE COBRE</p>			
--	--	--	--	---	--	--	--

R

Handwritten signature and initials in blue ink.

Handwritten mark in blue ink.

			<p>ISOLADO 0,6/1KV 120MM² Metro 1,477 49 CABO DE COBRE ISOLADO 0,6/1KV 150MM² Metro 1,743 50 CABO DE COBRE NÚ 16MM² Kilo 0,342 51 CAIXA DE MEDIÇÃO POLICARB. C/LENTE CNPH Peça 9,561 52 CAIXA DE CONCRETO 0,30x0,30M Peça 1,702 53 CHAPA DE ESTAI Peça 0,221 54 CHAVE DE COMANDO EM GRUPO 30A Peça 11,536 55 CHAVE DE COMANDO EM GRUPO 50A Peça 10,536 56 CHAVE DE COMANDO EM GRUPO 100A Peça 15,083 57 CHAVE FUS DIST, TIPO C, 15KV C/PF PORCELANA Peça 17,081 58 CHAVE FUS DIST, TIPO C, 27KV C/PF PORCELANA Peça 9,500 59 CINTA CIRCULAR 150MM Peça 7,533 60 CINTA CIRCULAR 170MM Peça 0,516 61 CINTA CIRCULAR 190MM Peça 0,559 62 CINTA CIRCULAR 210MM Peça 0,626 63 CINTA CIRCULAR 230MM Peça 0,682 64 CINTA CIRCULAR 250MM Peça 0,764 65 CINTA CIRCULAR 270MM Peça 0,862 66 CINTA CIRCULAR 290MM Peça 0,881 67 CINTA CIRCULAR 310MM Peça 0,909 68 CINTA PLASTICA AUTO TRAVANTE Peça 0,161 69 CINTA DE AÇO INOX 1/2X0,5MM Peça 0,795 70 CONECTOR CUNHA 02X02AWG C/ CAPA (COMPACTA) Peça 0,240 71 CONECTOR CUHA 20CA- CAA / 2CA E 9,5 / 9,5 MM (CN10) Peça 0,306 72 CONECTOR CUNHA 40CA- 40CAA / 40CA 150A (CN15) Peça 0,443 73 CONECTOR CUNHA RAMAL 20CA / 16MM - 6AWG Peça 0,298 74 CONECTOR CUNHA RAMAL 40CA / 50MM - 10AWG Peça 0,329 75 CONECTOR CUNHA TIPO I Peça 0,319 76 CONECTOR CUNHA TIPO II Peça 0,328 77 CONECTOR CUNHA TIPO III Peça 0,186 78 CONECTOR CUNHA TIPO A IP E RAMAL Peça 0,198 79</p>			
--	--	--	---	--	--	--

Handwritten signature and initials in blue ink.

Handwritten letter 'f' in blue ink.

Handwritten symbol in blue ink.

				<p>CONECTOR CUNHA TIPO C IP E RAMAL Peça 0,233 80 CONECTOR CUNHA TIPO D IP E RAMAL Peça 0,252 81 CONECTOR CUNHA TIPO L IP E RAMAL Peça 0,255 82 CONECTOR TERMINAL COMPRESSÃO CA CAA 4/0 AWG 2F Peça 0,485 83 CONECTOR CUNHA 20CA/CAA / 20CA E 40CA-CAA / 2CA Peça 0,494 84 CONECTOR CUNHA 4CA-CAA / 4CA-CAA CN12 VERMELHO Peça 0,320 85 CONECTOR CUNHA 2CA-35MM / 2CA E 9MM / 6,4MM Peça 0,127 86 CONECTOR TERMINAL COMPRESSÃO CA CAA 2 AWG IF Peça 0,459 87 CONECTOR TERMINAL DE COMPRESSÃO CU 16MM² Peça 0,522 88 CONECTOR GRAMPO DERIV. LINHA VIVA Peça 1,300 89 CONECTOR DERIV. CUNHA BIMETALICO 2CA,4CA X 6-16MM Peça 0,310 90 CONECTOR PERFURANTE 16-70MM² X 1,5-10MM² Peça 0,335 91 CONECTOR PERFURANTE 16-70MM² X 6,0-35MM² Peça 0,401 92 CONECTOR PERFURANTE 35-70MM² X 35-70MM² Peça 0,504 93 CONECTOR PERFURANTE 50-120MM² X 50-120MM² Peça 0,648 94 CONECTOR TERMINAL 2/0 AWG;CA/CAA/ 70MM 2 FUROS Peça 0,530 95 CONECTOR TIPO "GAR" P/ ATERRAMENTO Peça 0,660 96 CONECTOR ATERRAMENTO CUNHA; FIO 16/ HASTE 1/2 Peça 0,330 97 CONECTOR ATERRAMENTO CUNHA; FIO 16/ FIO 16 Peça 0,188 98 CONECTOR SPLIT BOLT 16MM² Peça 0,133 99 CONJUNTO DE ILUMINAÇÃO PUBLICA REBAIXADA Peça 13,516 100 CORDOALHA DE AÇO 6,4MM Kilo 0,387 101 CORDOALHA DE AÇO 9,5MM Kilo 0,451 102 CRUZETA DE CONCRETO RETANG. 2.0M 250DAN Peça 1,830 103 DISJUNTOR</p>			
--	--	--	--	--	--	--	--

R



				<p>MONOFASICO 50A Peça 0,508 104 DISJUNTOR BIFÁSICO 50A Peça 1,564 105 DISJUNTOR BIFÁSICO 70A Peça 1,952 106 DISJUNTOR TRIFÁSICO 80A Peça 2,982 107 DISJUNTOR TRIFÁSICO 125A Peça 7,066 108 ELETRODUTO CORRUGADO 3/4" Metro 0,115 109 ELETRODUTO CORRUGADO 1" Metro 0,159 110 ELETRODUTO CORRUGADO 1.1/2" Metro 0,177 111 ELETRODUTO CORRUGADO 2" Metro 0,185 112 ELETRODUTO CORRUGADO 3" Metro 0,210 113 ELETRODUTO CORRUGADO 4" Metro 0,483 114 ELETRODUTO DE PVC 1 1/4" Peça 0,853 115 ELETRODUTO DE PVC 3/4" Peça 0,197 116 ELO FUSIVEL 500MM 1A TIPO H Peça 0,359 117 ELO FUSIVEL 500MM 2A TIPO H Peça 0,362 118 ELO FUSIVEL 500MM 3 A TIPO H Peça 0,371 119 ELO FUSIVEL 500MM 5A TIPO H Peça 0,533 120 ELO FUSIVEL 500MM 6 A TIPO K Peça 0,532 121 ESPAÇADOR LOSANGULAR 15 KV COM ANEL Peça 0,868 122 ESPAÇADOR LOSANGULAR 35 KV COM ANEL Peça 2,463 123 ESTRIBO CONECTOR DERIVAÇÃO CUNHA AL 2CA / CAA Peça 0,721 124 ESTRIBO CONECTOR DERIVAÇÃO CUNHA AL 20CA/CAA Peça 1,322 125 ESTRIBO CONECTOR DERIVAÇÃO CUNHA AL 336CA Peça 1,213 126 ESTRIBO CONECTOR DERIVAÇÃO CUNHA AL 4 CAA Peça 0,449 127 ESTRIBO PARA ESPAÇADOR LOSANGULAR Peça 0,559 128 FECHO DE FITA DE AÇO INOX Peça 0,037 129 FIO DE AÇO COBREADO 16MM Kilo 1,687 130 FIO AMARRAÇÃO CA 4 AWG Kilo 0,917 131 FIO ALUMINIO COBERTO</p>			
--	--	--	--	--	--	--	--

5

				<p>10MM² P/ AMARRAÇÃO Metro 0,117 132 FITA ELETRICA ALTA-TENSAO ROLO 10M Peça 0,796 133 FITTA ISOLANTE ROLO 20M Peça 0,167 134 FITA ISOLANTE ROLO 5M - COLORIDA (AM-VM-BR-AZ) Peça 0,147 135 FIXADOR DE PERFIL U Peça 1,079 136 FIXADOR PRE- FORMADO C. POSTE 6.4MM Peça 0,233 137 GANCHO OLHAL Peça 0,304 138 GEORREFERENCIAMENTO DE ILUMINAÇÃO PÚBLICA, POR PONTO Unidade 0,260 139 GRAMPO DE ANCORAGEM P/ CABO 02 XLPE 15 KV Peça 1,543 140 GRAMPO DE ANCORAGEM P/ CABO 70 XLPE 15 KV Peça 2,155 141 HASTE ATERRAMENTO AÇO- COBRE 2.4M Peça 1,813 142 ISOLADOR C/ PINO UNIVERSAL 35 KV POLIMERICICO Peça 2,928 143 ISOLADOR C/ PINO UNIVERSAL 15 KV POLIMERICICO Peça 1,281 144 ISOLADOR DE ANCORAGEM 15 KV - BASTÃO POLIMERICICO Peça 1,973 145 ISOLADOR DE ANCORAGEM 35 KV - BASTÃO POLIMERICICO Peça 2,790 146 ISOLADOR PILAR POLIMERICICO 13,8KV Peça 3,960 147 ISOLADOR PILAR POLIMERICICO 34,5KV MONOCORPO EXT Peça 4,863 148 ISOLADOR PILAR PORCELANA 15 KV Peça 2,433 149 ISOLADOR PILAR PORCELANA 35KV 170NBI Peça 4,730 150 ISOLADOR ROLDANA Peça 0,390 151 LAÇO DE TOPO, CA E CAA - 2/0 AWG 15 KV Peça 0,135 152 LAÇO DE TOPO, CA E CAA - 2AWG 15KV Peça 0,162 153 LAÇO DE TOPO, CA E CAA - 4 AWG Peça 0,121 154 LAÇO PRE- FORMADO ROLDANA CA 2 AWG Peça 0,145 155 LAÇO PRE- FORMADO ROLDANA CA 2/0 AWG Peça 0,181 156 LAMPADA VSO 70 W Peça 0,907 157 LAMPADA VSO 100W Peça 0,997 158</p>			
--	--	--	--	--	--	--	--

			LAMPADA VSO 150W Peça 0,953 159 LAMPADA VSO 250W Peça 1,438 160 LAMPADA VSO 400W Peça 1,491 161 LUMINARIA DE LED 30W - 5 ANOS DE GARANTIA E CERTIFICAÇÃO NO INMETRO Peça 21,368 162 LUMINARIA DE LED 50W - 5 ANOS DE GARANTIA E CERTIFICAÇÃO NO INMETRO Peça 23,582 163 LUMINARIA DE LED 70W - 5 ANOS DE GARANTIA E CERTIFICAÇÃO NO INMETRO Peça 25,832 164 LUMINARIA DE LED 100W - 5 ANOS DE GARANTIA E CERTIFICAÇÃO NO INMETRO Peça 29,910 165 LUMINARIA DE LED 120W - 5 ANOS DE GARANTIA E CERTIFICAÇÃO NO INMETRO Peça 31,350 166 LUMINARIA DE LED 150W - 5 ANOS DE GARANTIA E CERTIFICAÇÃO NO INMETRO Peça 35,500 167 LUMINARIA DE LED ORNAMENTAL - 5 ANOS DE GARANTIA Peça 61,185 168 LUMINARIA TIPO LM-1 Peça 3,177 169 LUMINARIA TIPO LM-3 Peça 4,138 170 LUMINARIA TIPO LM-8 Peça 6,656 171 LUMINARIA GLOBO REPUBLICANO Peça 8,362 172 LUVA P/ ELETRODUTO DE PVC 3/4" Peça 0,200 173 LUVA DE EMENDA CA 2 AWG Peça 0,125 174 LUVA DE EMENDA CA 2/0 AWG Peça 0,385 175 LUVA DE EMENDA CA 4/0 AWG Peça 1,548 176 LUVA DE EMENDA CAA 4 AWG Peça 0,446 177 LUVA DE EMENDA CAA 2/0 AWG Peça 1,185 178 LUVA DE EMENDA CAA 4/0 AWG Peça 1,891 179 MANILHA SAPATILHA Peça 0,656 180 MAO FRANCESA PERFILADA - 38X5X993MM Peça 0,965 181 MAO FRANCESA PLANA 5X32X619MM Peça 0,277 182 MASSA ISOL. ELETRICO Rolo 4,123 183 MEDIÇÃO MONAFASICA 50A Unidade 46,576 184				
--	--	--	---	--	--	--	--



				MEDIÇÃO MONAFASICA 63A Unidade 47,781 185 MEDIÇÃO MONAFASICA 50A - RURAL Unidade 48,521 186 MEDIÇÃO MONAFASICA 70A - RURAL Unidade 55,950 187 MEDIÇÃO MONAFASICA 100A - RURAL Unidade 59,350 188 MEDIÇÃO BIFASICA 50A Unidade 47,020 189 MEDIÇÃO TRIFASICA 50A Unidade 54,442 190 MEDIÇÃO TRIFASICA 100A Unidade 57,374 191 MEDIÇÃO TRIFASICA 150A Unidade 102,191 192 MEDIÇÃO TRIFASICA 200A Unidade 121,225 193 PARAFUSO CABEÇAABAUADA 45MM Peça 0,178 194 PARAFUSO CABEÇAABAUADA 70MM Peça 0,192 195 PARAFUSO CABEÇA QUADRADA 125MM Peça 0,296 196 PARAFUSO CABEÇA QUADRADA 150MM Peça 0,480 197 PARAFUSO CABEÇA QUADRADA 200MM Peça 0,384 198 PARAFUSO CABEÇA QUADRADA 250MM Peça 0,396 199 PARAFUSO CABEÇA QUADRADA 300MM Peça 0,568 200 PARAFUSO CABEÇA QUADRADA 350MM Peça 0,566 201 PARAFUSO CABEÇA QUADRADA 400MM Peça 0,600 202 PARAFUSO CABEÇA QUADRADA 40MM Peça 0,280 203 PARAFUSO ROSCA DUPLA 150 MM Peça 0,348 204 PARAFUSO ROSCA DUPLA 200 MM Peça 0,402 205 PARAFUSO ROSCA DUPLA 250 MM Peça 0,452 206 PARAFUSO ROSCA DUPLA 300 MM Peça 0,518 248 SUPORTE PARA 02 LUMINÁRIA Peça 6,360 249 TERMINAL DE APERTO 16MM ² Peça 0,181 250 TERMINAL DE PINO TCM CURTO 16MM ² Peça 0,449 251 TRANSFORMADOR TRIFASICO 45KVA 13,2KV 220/127V Peça 236,969 252 TRANSFORMADOR TRIFASICO 75KVA 13,2KV				
--	--	--	--	---	--	--	--	--

P

Handwritten mark or signature in blue ink.

				220/127V Peça 309,215 253 TRANSFORMADOR TRIFASICO 112,5KVA 13,2KV 220/127V Peça 432,031 254 TRANSFORMADOR TRIFASICO 150KVA 13,2KV 220/127V Peça 491,708				
STEL - SISTEMAS ELETRICOS LTDA								
Classificação	Lote	Item	Código do produto	Nome do produto/serviço	Valor do item	Situação	Status no item	Justificativa
1	1	1	23741	Execução de serviços de engenharia elétrica Contratação de empresa do Ramo, especializada para eventual Contratação de Empresa especializada em execução de serviços de engenharia elétrica compreendendo o levantamento topográfico, projetos, montagem de redes de média e baixa tensão, execução de atividades em rede energizada 13,8 kV e 34,5 kV, instalação de luminárias, e postes ornamentais com redes de energia elétrica subterrâneas, com fornecimento de mão de obra, material e equipamentos, para possível aquisição pelo Município de Conselheiro Mairinck, 1 ALÇA PRE-FORMADA PARA ESTAI 6,4MM Peça 0,168 2 ALÇA PRE-FORMADA PARA ESTAI 9,5MM Peça 0,394 3 ALÇA PRE-FORMADA CA-CAA 2 AWG Peça 0,113 4 ALÇA PRÉ-FORMADA CA-CAA 2/0 AWG Peça 0,257 5 ALÇA PRE-FORMADA CA-CAA 4 AWG Peça 0,096 6 ALÇA PRE-FORMADA CA-CAA 4/0 AWG Peça 0,364 7 ARMAÇÃO SEC. COM 1 ESTRIBO PESADA Peça 0,385 8 ARMAÇÃO SEC.	172.415,23	Classificado	Classificado	Vencido





				COM 4 ESTRIBO PESADA Peça 1,737 9 ARRUELA ESPAÇADORA Peça 0,864 10 ARRUELA QUADRADA Peça 0,022 11 ARRUELA DE ALUMINIO 1 1/4" Peça 0,075 12 ARRUELA DE ALUMINIO 3/4" Peça 0,041 13 BRAÇO ANTI-BALANÇO 35 KV ESPAÇADOR Peça 1,610 14 BRAÇO C/ GRAMPO DE SUSPENSÃO 52MM Peça 1,457 15 BRAÇO I.P. TIPO BR- 1 Peça 1,749 16 BRAÇO I.P. TIPO BR- 2 Peça 5,947 17 BRAÇO I.P. TIPO BR- 3 Peça 9,060 18 BRAÇO TIPO L 34.5KV P/REDE COMPACTA Peça 2,584 19 BUCHA DE ALUMINIO 1 1/4" Peça 0,070 20 BUCHA DE ALUMINIO 3/4" Peça 0,027 21 CABEÇOTE DE ALUMINIO 1 1/4" Peça 0,487 22 CABO CA 4/0 AWG Kilo 0,938 23 CABO CA 2 AWG Kilo 0,993 24 CABO CAA04 AWG (86 KG/KM) Kilo 0,931 25 CABO COBRE ISOL. PVC 750V 2X1,5MM2 Metro 0,093 26 CABO COBRE C/ DUPLA ISOLAÇÃO EM XLPE - 2,5MM Metro 0,126 27 CABO DE ALUMINIO COBERTO 15KV 35MM ² Metro 0,196 28 CABO DE ALUMINIO COBERTO 15KV 70MM ² Metro 0,300 29 CABO DE ALUMINIO COBERTO 15KV 185MM ² Metro 0,700 30 CABO DE ALUM. DUPLEX 16MM ² Metro 0,118 31 CABO DE ALUM. DUPLEX 25MM ² Metro 0,193 32 CABO DE ALUM. QUADRUPLIX				
--	--	--	--	---	--	--	--	--



F

				16 MM ² Metro 0,238 33 CABO DE ALUM. QUADRUPLEX 25 MM ² Metro 0,320 34 CABO DE ALUM. QUADRUPLEX 35 MM ² Metro 0,460 35 CABO DE ALUM. QUADRUPLEX 70MM ² Metro 0,834 36 CABO DE ALUM. QUADRUPLEX 120 COM NEUTRO 70MM ² Metro 1,243 37 CABO DE ALUM. TRIPLEX 16MM ² Metro 0,186 38 CABO DE ALUM. TRIPLEX 25MM ² Metro 0,243 39 CABO DE ALUM. TRIPLEX 35MM ² Metro 0,433 40 CABO DE COBRE COBERTO COM XLPE 16MM 15KV Metro 0,487 41 CABO DE COBRE ISOLADO 0,6/1KV 10MM ² Metro 0,169 42 CABO DE COBRE ISOLADO 0,6/1KV 16MM ² Metro 0,216 43 CABO DE COBRE ISOLADO 0,6/1KV 25MM ² Metro 0,353 44 CABO DE COBRE ISOLADO 0,6/1KV 35MM ² Metro 0,417 45 CABO DE COBRE ISOLADO 0,6/1KV 50MM ² Metro 0,592 46 CABO DE COBRE ISOLADO 0,6/1KV 70MM ² Metro 0,924 47 CABO DE COBRE ISOLADO 0,6/1KV 95MM ² Metro 1,188 48 CABO DE COBRE ISOLADO 0,6/1KV 120MM ² Metro 1,477 49 CABO DE COBRE ISOLADO 0,6/1KV 150MM ² Metro 1,743 50 CABO DE COBRE NÚ 16MM ² Kilo 0,342 51 CAIXA DE MEDIÇÃO POLICARB. C/LENTE CNPH Peça 9,561 52 CAIXA DE CONCRETO 0,30x0,30M Peça 1,702 53 CHAPA DE ESTAI Peça 0,221 54 CHAVE DE				
--	--	--	--	--	--	--	--	--

P

				COMANDO EM GRUPO 30A Peça 11,536 55 CHAVE DE COMANDO EM GRUPO 50A Peça 10,536 56 CHAVE DE COMANDO EM GRUPO 100A Peça 15,083 57 CHAVE FUS DIST, TIPO C, 15KV C/PF PORCELANA Peça 17,081 58 CHAVE FUS DIST, TIPO C, 27KV C/PF PORCELANA Peça 9,500 59 CINTA CIRCULAR 150MM Peça 7,533 60 CINTA CIRCULAR 170MM Peça 0,516 61 CINTA CIRCULAR 190MM Peça 0,559 62 CINTA CIRCULAR 210MM Peça 0,626 63 CINTA CIRCULAR 230MM Peça 0,682 64 CINTA CIRCULAR 250MM Peça 0,764 65 CINTA CIRCULAR 270MM Peça 0,862 66 CINTA CIRCULAR 290MM Peça 0,881 67 CINTA CIRCULAR 310MM Peça 0,909 68 CINTA PLASTICA AUTO TRAVANTE Peça 0,161 69 CINTA DE AÇO INOX 1/2X0,5MM Peça 0,795 70 CONECTOR CUNHA 02X02AWG C/ CAPA (COMPACTA) Peça 0,240 71 CONECTOR CUHA 20CA-CAA / 2CA E 9,5 / 9,5 MM (CN10) Peça 0,306 72 CONECTOR CUNHA 40CA-40CAA / 40CA 150A (CN15) Peça 0,443 73 CONECTOR CUNHA RAMAL 20CA / 16MM - 6AWG Peça 0,298 74 CONECTOR CUNHA RAMAL 40CA / 50MM - 10AWG Peça 0,329 75 CONECTOR CUNHA TIPO I Peça 0,319 76 CONECTOR CUNHA TIPO II Peça 0,328 77 CONECTOR			
--	--	--	--	---	--	--	--



				CUNHA TIPO III Peça 0,186 78 CONECTOR CUNHA TIPO A IP E RAMAL Peça 0,198 79 CONECTOR CUNHA TIPO C IP E RAMAL Peça 0,233 80 CONECTOR CUNHA TIPO D IP E RAMAL Peça 0,252 81 CONECTOR CUNHA TIPO L IP E RAMAL Peça 0,255 82 CONECTOR TERMINAL COMPRESSÃO CA CAA 4/0 AWG 2F Peça 0,485 83 CONECTOR CUNHA 20CA/CAA / 20CA E 40CA-CAA / 2CA Peça 0,494 84 CONECTOR CUNHA 4CA-CAA / 4CA-CAA CN12 VERMELHO Peça 0,320 85 CONECTOR CUNHA 2CA-35MM / 2CA E 9MM / 6,4MM Peça 0,127 86 CONECTOR TERMINAL COMPRESSÃO CA CAA 2 AWG IF Peça 0,459 87 CONECTOR TERMINAL DE COMPRESSÃO CU 16MM ² Peça 0,522 88 CONECTOR GRAMPO DERIV. LINHA VIVA Peça 1,300 89 CONECTOR DERIV. CUNHA BIMETALICO 2CA,4CA X 6-16MM Peça 0,310 90 CONECTOR PERFURANTE 16- 70MM ² X 1,5-10MM ² Peça 0,335 91 CONECTOR PERFURANTE 16- 70MM ² X 6,0-35MM ² Peça 0,401 92 CONECTOR PERFURANTE 35- 70MM ² X 35-70MM ² Peça 0,504 93 CONECTOR PERFURANTE 50- 120MM ² X 50-120MM ² Peça 0,648 94 CONECTOR TERMINAL 2/0			
--	--	--	--	--	--	--	--

✓

1
2
3

4

				AWG;CA/CAA/ 70MM 2 FUIROS Peça 0,530 95 CONECTOR TIPO "GAR" P/ ATERRAMENTO Peça 0,660 96 CONECTOR ATERRAMENTO CUNHA; FIO 16/ HASTE 1/2 Peça 0,330 97 CONECTOR ATERRAMENTO CUNHA; FIO 16/ FIO 16 Peça 0,188 98 CONECTOR SPLIT BOLT 16MM ² Peça 0,133 99 CONJUNTO DE ILUMINAÇÃO PUBLICA REBAIXADA Peça 13,516 100 CORDOALHA DE AÇO 6,4MM Kilo 0,387 101 CORDOALHA DE AÇO 9,5MM Kilo 0,451 102 CRUZETA DE CONCRETO RETANG. 2.0M 250DAN Peça 1,830 103 DISJUNTOR MONOFASICO 50A Peça 0,508 104 DISJUNTOR BIFÁSICO 50A Peça 1,564 105 DISJUNTOR BIFÁSICO 70A Peça 1,952 106 DISJUNTOR TRIFÁSICO 80A Peça 2,982 107 DISJUNTOR TRIFÁSICO 125A Peça 7,066 108 ELETRODUTO CORRUGADO 3/4" Metro 0,115 109 ELETRODUTO CORRUGADO 1" Metro 0,159 110 ELETRODUTO CORRUGADO 1.1/2" Metro 0,177 111 ELETRODUTO CORRUGADO 2" Metro 0,185 112 ELETRODUTO CORRUGADO 3" Metro 0,210 113 ELETRODUTO CORRUGADO 4" Metro 0,483 114 ELETRODUTO DE PVC 1 1/4" Peça 0,853 115			
--	--	--	--	--	--	--	--

R

V
C
D

Q

			<p>ELETRODUTO DE PVC 3/4" Peça 0,197 116 ELO FUSIVEL 500MM 1A TIPO H Peça 0,359 117 ELO FUSIVEL 500MM 2A TIPO H Peça 0,362 118 ELO FUSIVEL 500MM 3 A TIPO H Peça 0,371 119 ELO FUSIVEL 500MM 5A TIPO H Peça 0,533 120 ELO FUSIVEL 500MM 6 A TIPO K Peça 0,532 121 ESPAÇADOR LOSANGULAR 15 KV COM ANEL Peça 0,868 122 ESPAÇADOR LOSANGULAR 35 KV COM ANEL Peça 2,463 123 ESTRIBO CONECTOR DERIVAÇÃO CUNHA AL 2CA / CAA Peça 0,721 124 ESTRIBO CONECTOR DERIVAÇÃO CUNHA AL 20CA/CAA Peça 1,322 125 ESTRIBO CONECTOR DERIVAÇÃO CUNHA AL 336CA Peça 1,213 126 ESTRIBO CONECTOR DERIVAÇÃO CUNHA AL 4 CAA Peça 0,449 127 ESTRIBO PARA ESPAÇADOR LOSANGULAR Peça 0,559 128 FECHO DE FITA DE AÇO INOX Peça 0,037 129 FIO DE AÇO COBREADO 16MM Kilo 1,687 130 FIO AMARRAÇÃO CA 4 AWG Kilo 0,917 131 FIO ALUMINIO COBERTO 10MM² P/ AMARRAÇÃO Metro 0,117 132 FITA ELETRICA ALTA-TENSAO ROLO 10M Peça 0,796 133 FITA ISOLANTE ROLO 20M Peça 0,167 134 FITA ISOLANTE ROLO 5M - COLORIDA (AM-VM-BR-AZ) Peça 0,147 135 FIXADOR DE PERFIL U Peça 1,079</p>			
--	--	--	--	--	--	--

[Handwritten signature and initials in blue ink]

[Handwritten mark in blue ink]

				136 FIXADOR PRE-FORMADO C. POSTE 6.4MM Peça 0,233 137 GANCHO OLHAL Peça 0,304 138 GEORREFERENCIAMENTO DE ILUMINAÇÃO PÚBLICA, POR PONTO Unidade 0,260 139 GRAMPO DE ANCORAGEM P/ CABO 02 XLPE 15 KV Peça 1,543 140 GRAMPO DE ANCORAGEM P/ CABO 70 XLPE 15 KV Peça 2,155 141 HASTE ATERRAMENTO AÇO-COBRE 2.4M Peça 1,813 142 ISOLADOR C/ PINO UNIVERSAL 35 KV POLIMERICICO Peça 2,928 143 ISOLADOR C/ PINO UNIVERSAL 15 KV POLIMERICICO Peça 1,281 144 ISOLADOR DE ANCORAGEM 15 KV - BASTÃO POLIMERICICO Peça 1,973 145 ISOLADOR DE ANCORAGEM 35 KV - BASTÃO POLIMERICICO Peça 2,790 146 ISOLADOR PILAR POLIMERICICO 13,8KV Peça 3,960 147 ISOLADOR PILAR POLIMERICICO 34,5KV MONOCORPO EXT Peça 4,863 148 ISOLADOR PILAR PORCELANA 15 KV Peça 2,433 149 ISOLADOR PILAR PORCELANA 35KV 170NBI Peça 4,730 150 ISOLADOR ROLDANA Peça 0,390 151 LAÇO DE TOPO, CA E CAA - 2/0 AWG 15 KV Peça 0,135 152 LAÇO DE TOPO, CA E CAA - 2AWG 15KV Peça 0,162 153 LAÇO DE TOPO, CA E CAA - 4 AWG Peça 0,121 154 LAÇO PRE-FORMADO ROLDANA			
--	--	--	--	--	--	--	--



				CA 2 AWG Peça 0,145 155 LAÇO PRE- FORMADO ROLDANA CA 2/0 AWG Peça 0,181 156 LAMPADA VSO 70 W Peça 0,907 157 LAMPADA VSO 100W Peça 0,997 158 LAMPADA VSO 150W Peça 0,953 159 LAMPADA VSO 250W Peça 1,438 160 LAMPADA VSO 400W Peça 1,491 161 LUMINARIA DE LED 30W - 5 ANOS DE GARANTIA E CERTIFICAÇÃO NO INMETRO Peça 21,368 162 LUMINARIA DE LED 50W - 5 ANOS DE GARANTIA E CERTIFICAÇÃO NO INMETRO Peça 23,582 163 LUMINARIA DE LED 70W - 5 ANOS DE GARANTIA E CERTIFICAÇÃO NO INMETRO Peça 25,832 164 LUMINARIA DE LED 100W - 5 ANOS DE GARANTIA E CERTIFICAÇÃO NO INMETRO Peça 29,910 165 LUMINARIA DE LED 120W - 5 ANOS DE GARANTIA E CERTIFICAÇÃO NO INMETRO Peça 31,350 166 LUMINARIA DE LED 150W - 5 ANOS DE GARANTIA E CERTIFICAÇÃO NO INMETRO Peça 35,500 167 LUMINARIA DE LED ORNAMENTAL - 5 ANOS DE GARANTIA Peça 61,185 168 LUMINARIA TIPO LM- 1 Peça 3,177 169 LUMINARIA TIPO LM- 3 Peça 4,138 170 LUMINARIA TIPO LM- 8 Peça 6,656 171 LUMINARIA GLOBO REPUBLICANO Peça 8,362 172 LUVA P/				
--	--	--	--	--	--	--	--	--

				ELETRODUTO DE PVC 3/4" Peça 0,200 173 LUVA DE EMENDA CA 2 AWG Peça 0,125 174 LUVA DE EMENDA CA 2/0 AWG Peça 0,385 175 LUVA DE EMENDA CA 4/0 AWG Peça 1,548 176 LUVA DE EMENDA CAA 4 AWG Peça 0,446 177 LUVA DE EMENDA CAA 2/0 AWG Peça 1,185 178 LUVA DE EMENDA CAA 4/0 AWG Peça 1,891 179 MANILHA SAPATILHA Peça 0,656 180 MAO FRANCESA PERFILADA - 38X5X993MM Peça 0,965 181 MAO FRANCESA PLANA 5X32X619MM Peça 0,277 182 MASSA ISOL. ELETRICO Rolo 4,123 183 MEDIÇÃO MONAFASICA 50A Unidade 46,576 184 MEDIÇÃO MONAFASICA 63A Unidade 47,781 185 MEDIÇÃO MONAFASICA 50A - RURAL Unidade 48,521 186 MEDIÇÃO MONAFASICA 70A - RURAL Unidade 55,950 187 MEDIÇÃO MONAFASICA 100A - RURAL Unidade 59,350 188 MEDIÇÃO BIFASICA 50A Unidade 47,020 189 MEDIÇÃO TRIFASICA 50A Unidade 54,442 190 MEDIÇÃO TRIFASICA 100A Unidade 57,374 191 MEDIÇÃO TRIFASICA 150A Unidade 102,191 192 MEDIÇÃO TRIFASICA 200A Unidade 121,225 193 PARAFUSO CABEÇAABAULADA 45MM Peça 0,178 194 PARAFUSO CABEÇAABAULADA 70MM Peça 0,192 195 PARAFUSO CABEÇA QUADRADA 125MM			
--	--	--	--	---	--	--	--

				Peça 0,296 196 PARAFUSO CABEÇA QUADRADA 150MM Peça 0,480 197 PARAFUSO CABEÇA QUADRADA 200MM Peça 0,384 198 PARAFUSO CABEÇA QUADRADA 250MM Peça 0,396 199 PARAFUSO CABEÇA QUADRADA 300MM Peça 0,568 200 PARAFUSO CABEÇA QUADRADA 350MM Peça 0,566 201 PARAFUSO CABEÇA QUADRADA 400MM Peça 0,600 202 PARAFUSO CABEÇA QUADRADA 40MM Peça 0,280 203 PARAFUSO ROSCA DUPLA 150 MM Peça 0,348 204 PARAFUSO ROSCA DUPLA 200 MM Peça 0,402 205 PARAFUSO ROSCA DUPLA 250 MM Peça 0,452 206 PARAFUSO ROSCA DUPLA 300 MM Peça 0,518 248 SUPORTE PARA 02 LUMINÁRIA Peça 6,360 249 TERMINAL DE APERTO 16MM ² Peça 0,181 250 TERMINAL DE PINO TCM CURTO 16MM ² Peça 0,449 251 TRANSFORMADOR TRIFASICO 45KVA 13,2KV 220/127V Peça 236,969 252 TRANSFORMADOR TRIFASICO 75KVA 13,2KV 220/127V Peça 309,215 253 TRANSFORMADOR TRIFASICO 112,5KVA 13,2KV 220/127V Peça 432,031 254 TRANSFORMADOR TRIFASICO 150KVA 13,2KV 220/127V Peça 491,708			
--	--	--	--	---	--	--	--



VI – NEGOCIAÇÃO / ACEITABILIDADE DAS PROPOSTAS: Na sequência, seguindo as orientações previstas na Lei nº 14.133/2021 o Senhor Pregoeiro aceitou os preços propostos pois os mesmos estavam de acordo com os preços praticados no mercado,




pesquisa realizada pelo Departamento de Engenharia


VII - HABILITAÇÃO: Aberto os envelopes (Documento de Habilitação) das empresas credenciadas a equipe de pregão analisou os documentos e obteve os seguintes questionamentos: a Empresa EletroLomba solicitou que constasse em Ata a questão do Veículo Placa AST 8350 Ano 2009 que estaria com idade maior que 10 anos de fabricação- conforme consta no Item 5 – VEÍCULOS ANEXO I TERMO DE REFERENCIA, a questão de comprovamento de capacitação do Topografo apresentado pela empresa Stel.

VIII - RECURSOS: A Empresa EletroLomba manifestou no sentido de recursos quanto aos itens acima citados, fica aberto o prazo de cinco dias uteis de prazo recursal e o mesmo periodo para a contrarrazão.

IX - ENCERRAMENTO: Nada mais havendo a tratar e não havendo interposição de recurso, foi encerrada a sessão, sendo presente ata vai rubricada e assinada pelo senhor Pregoeiro, pelos Membros da Equipe de Apoio e pelos representantes das empresas licitantes ao final relacionado.


Pregoeiro	
Nome do pregoeiro	Assinatura
ILTON APARECIDO INACIO	


MARCÍNIO MESSIAS
Secretário
944.080.769-53


FLORIVALDO PETRINI
Membro
759.482.499-72

ELSIE DE SOUZA SANTOS
Membro
217.210.128-18

SIDNEI DOMINGOS FERREIRA
Membro
655.309.699-68


ADALTO APARECIDO LOPES LUIZ
Membro
029.269.739-26


G.S. Ormenez de
Oliveira - ME
09.286.645/0001-07
Rua Tiradentes, 1066
- CEP: 86430000 -
BAIRRO: Jardim
Antonio Crespo
CIDADE/UF: Santo
Antônio da
Patrulha/RS
Pedro Rafael Souza
Carvalho
107.053.379-36


STEL - SISTEMAS
ELETRICOS LTDA
07.248.071/0001-57
R FRANCISCO
DELGADO SANCHES,
305 LETRA C - CEP:
86182130 - BAIRRO:
JARDIM VITORIA
CIDADE/UF:
Cambé/PR
RODOLFO
KOSIENCZUK
GOMES
091.587.939-50

